



**MREŽA ZNANJA**

Ljubljana, 3.–5. december 2024

---


# Izštevanka v stop animaciji

Anja Dobrovc  
Osnovna šola Nazarje



---

## ANIMIRANI FILM



Beseda anima v latinščini pomeni duša, dih. Animacija torej pomeni vdihniti stvarjem dušo, jih oživiti.

V animaciji nekaj kar je negibno, oživi.



---

# Vrste animiranih filmov

risani filmi

računalniška  
animacija

stop animacija




---

Koraki  
izdelave  
stop  
animacije

# 1. Ideja in načrt

**Ideja:** Izštevanka Ura je ena, medved še spi (ljudska).

**Načrt:** skiciramo si scenarij in ga dopolnimo z besedilom - storyboard (premislimo katere like bomo potrebovali in kaj bo naše vezno besedilo).



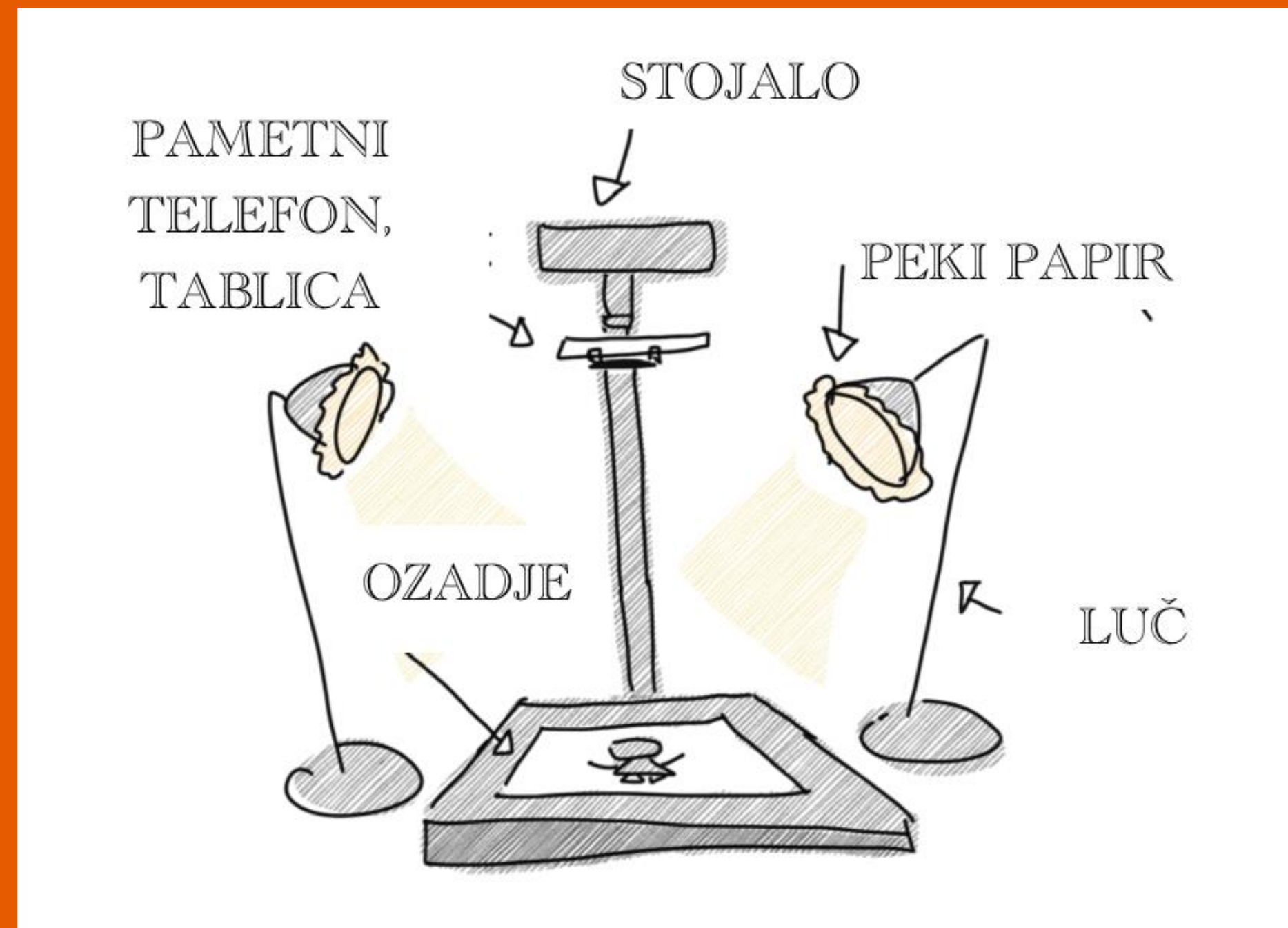
## URA JE ENA, MEDVED ŠE SPI

URA JE ENA,  
MEDVED ŠE SPI ...  
URA JE DVE,  
MEDVED ŠE SPI ...  
URA JE TRI,  
MEDVED ŠE SPI ...  
URA JE ŠTIRI,  
MEDVED ŠE SPI ...  
URA JE PET,  
MEDVED ŠE SPI ...  
URA JE ŠEST,  
MEDVED ŠE SPI ...  
URA JE SEDEM,  
MEDVED ŠE SPI ...  
URA JE OSEM,  
MEDVED ŠE SPI ...  
URA JE DEVET,  
MEDVED ŠE SPI ...  
URA JE DESET,  
MEDVED ŠE ŽE BUDI ...





## 2. Oprema





# Program: STOP MOTION STUDIO

Na pametni telefon ali tablico prenesmo program.

Povezava do programa:

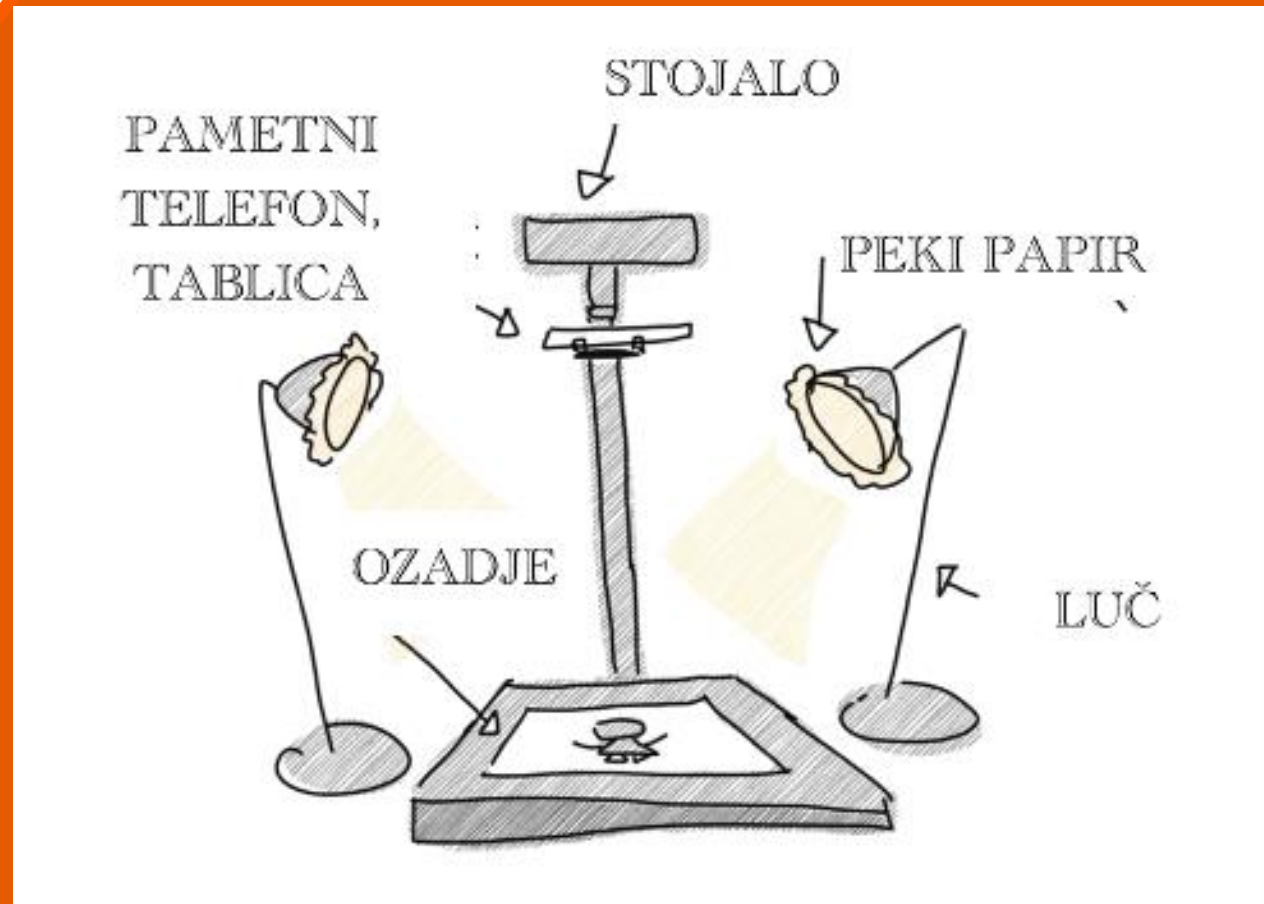
<https://apps.apple.com/ch/app/stop-motion-studio/id441651297>



### 3. Priprava ozadja in prostora



Za ozadje uporabimo A2 - A3 papir ali karton.  
Poljubno ga lahko tudi porišemo.



ležeče



stoječe





## 4. Izdelava likov in elementov zgodbe

Like narišemo in izrežemo.






## 5. Fotografiranje slikovnih sekvenc



a.) Uporabimo stojalo, da preprečimo tresenje pri fotografiranju.

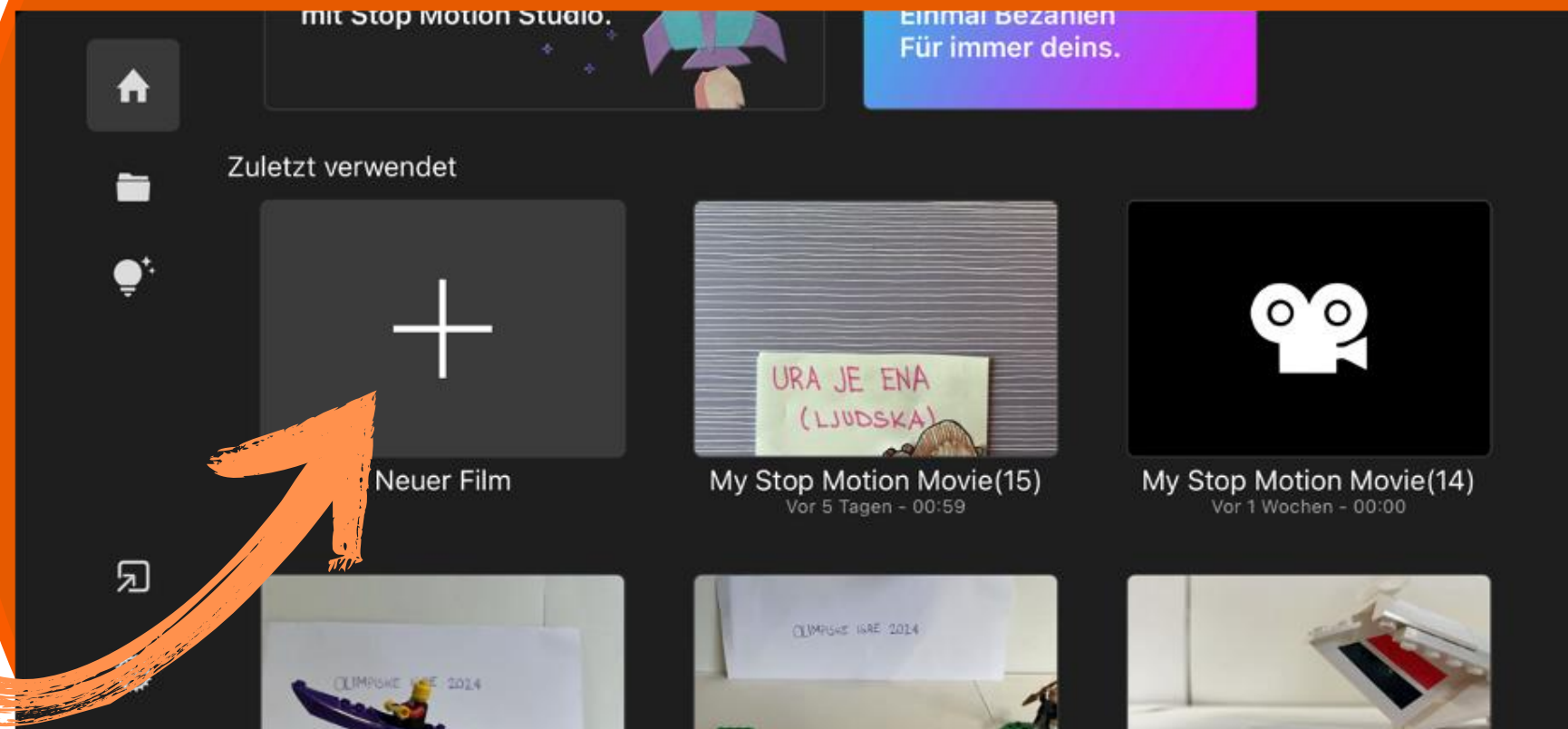
b.) Napravo postavimo v stopjalo in odpremo program Stop motion.



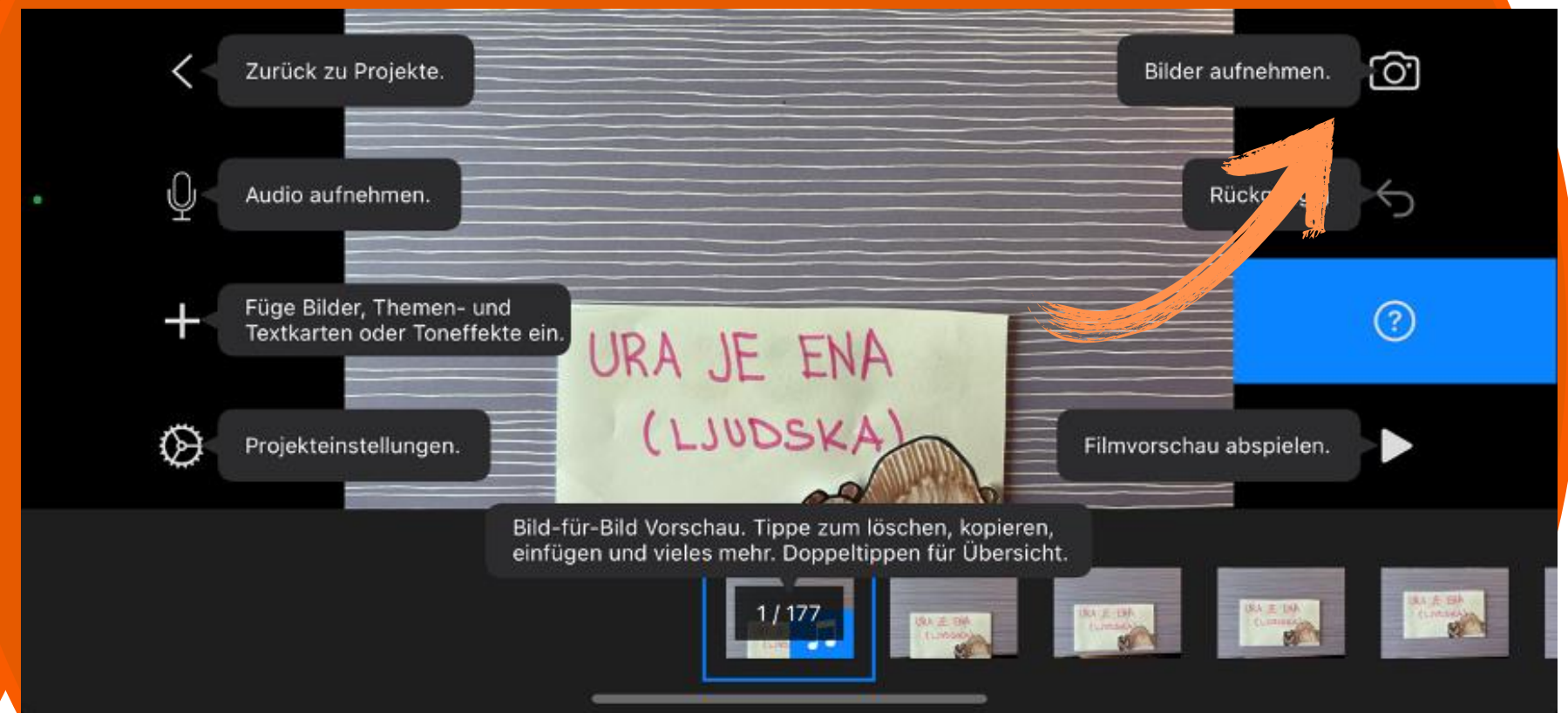
Podrobna navodila za uporabo Stop motion programa:  
<https://www.youtube.com/watch?v=KS8PMnAKJL4>



c.) Dodamo nov film, projekt



č.) Začnemo fotografirati slikovne sekvence po zastavljenem scenariju.






... fotografiranje sekvenc



## 6. Dodajanje glasu



Ko imamo poslikane vse slikovne sekvence v programu Stop motion, izštevanki dodamo še besedilo (glas).





---

## 7. Prenos filma na računalnik in urejanje

S programi za urejanje vidoposnetkov Canva, Imovie, Vimeo ali OBS lahko filmu dodatno obdelamo, npr. mu dodamo še glasbo in ostale glasbene efekte.

## 8. Končni izdelek - stop animacija





Hvala za  
vašo  
pozornost.